



Model	Motor			Vandmængde m ³ /time								Varenr.	
				0	6	8	10	12	15	18			
	kW	HK	[A]	Løftehøjde i mvs									
VS 14-5	4	5,5	5,5	56	50	48	45	41	31	18			1220VS1405
VS 14-6			7,5	67	60	58	54	49	37	22			1220VS1406
VS 14-7			7,5	78	71	67	63	58	43	26			1220VS1407
VS 14-8			9,9	89	81	77	72	66	50	29			1220VS1408
VS 14-9			7,5	100	91	87	81	74	56	33			1220VS1409
VS 14-10	5,5	7,5	12,6	112	101	96	90	82	62	37			1220VS1410
VS 14-11				123	111	106	100	91	68	40			1220VS1411
VS 14-12				134	121	116	109	99	75	44			1220VS1412
VS 14-13				145	131	125	118	107	81	48			1220VS1413
VS14-14	7,5	10	17,1	157	141	135	127	116	87	52			1220VS1414
VS 14-15				168	152	145	136	124	93	55			1220VS1415
VS 14-16				179	162	155	145	132	100	59			1220VS1416
VS 14-17				190	172	164	154	140	106	63			1220VS1417

■ = optimalt driftsområde.



Model	kW	HK	[A]	Mo- tor	øE mm	Gevind tilslutn.	A mm	B mm	C mm	D mm	Vægt kg
VS 14-5	2,2	3	5,5	4"	142,5	21/2"	753	339	414	96	24,1
VS 14-6	3	4	7,5	4"	142,5	21/2"	838	394	444	96	27,6
VS 14-7	3	4	7,5	4"	142,5	21/2"	868	394	474	96	27,9
VS 14-8	4	5,5	9,9	4"	142,5	21/2"	1047	543	504	96	33,6
VS 14-9	4	5,5	9,9	4"	142,5	21/2"	1077	543	534	96	34,4
VS 14-10	5,5	7,5	12,6	4"	142,5	21/2"	1217	653	564	96	41,5
VS 14-11	5,5	7,5	12,6	4"	142,5	21/2"	1247	653	594	96	42,5
VS 14-12	5,5	7,5	12,6	4"	142,5	21/2"	1277	653	624	96	43,5
VS 14-13	5,5	7,5	12,6	4"	142,5	21/2"	1307	653	654	96	44
VS14-14	7,5	10	17,1	4"	142,5	21/2"	1415	731	684	96	49
VS 14-15	7,5	10	17,1	4"	142,5	21/2"	1445	731	714	96	49,5
VS 14-16	7,5	10	17,1	4"	142,5	21/2"	1475	731	744	96	50,5
VS 14-17	7,5	10	17,1	4"	142,5	21/2"	1505	731	774	96	51

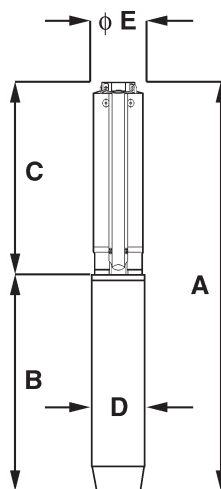
Materialespecifikationer:

Motor:

3x400 V Franklin
2-polet 50 Hz dykmotor, med direkte start
Incl. standard motorkabel, længde ca. 1 meter.
Max. 20 start pr. time

Pumpe:

Pumpehus: Rustfrit stål AISI 304
Kontraventil: Rustfrit stål AISI 316
Løbehjul og diffuser: Rustfrit stål AISI 304
Aksel: Rustfrit stål AISI 304
Tætninger: PTFE/NBR/keramik





Model	Motor			Vandmængde m ³ /time								Varenr.	
				0	8	10	12	15	18	21	24		27
	kW	HK	[A]	Løftehøjde i mvs									
VS 19-6	4	5,5	9,9	70	66	64	62	57	51	43	32	20	1220VS1906
VS 19-7	5,5	7,5	12,6	81	77	74	72	67	60	50	38	23	1220VS1907
VS 19-8				93	88	85	82	76	68	57	43	27	1220VS1908
VS 19-9				105	99	96	93	86	77	64	49	30	1220VS1909
VS 19-10	7,5	10	17,1	116	110	106	103	96	86	72	54	34	1220VS1910
VS 19-11				128	121	117	113	105	94	79	60	37	1220VS1911
VS 19-12				140	132	128	124	115	103	86	65	41	1220VS1912
VS 19-13	9,3	13	20,7	152	144	139	135	125	112	94	72	45	1220VS1913
VS 19-14				164	155	150	145	135	121	101	77	48	1220VS1914
VS 19-15				176	167	161	156	145	130	109	83	52	1220VS1915
VS 19-16	11	15	23,3	187	178	171	166	154	138	116	88	55	1220VS1916
VS 19-17				199	189	182	176	164	147	123	94	59	1220VS1917
VS 19-18				211	200	193	187	173	155	130	99	62	1220VS1918

■ = optimalt driftsområde.



Model	kW	HK	[A]	Motor	øE mm	Gevind tilslutn.	A mm	B mm	C mm	D mm	Vægt kg
VS 19-6	4	5,5	9,9	4"	142,5	21/2"	1040	543	497	96	32,4
VS 19-7	5,5	7,5	12,6	4"	142,5	21/2"	1188	653	535	96	40
VS 19-8	5,5	7,5	12,6	4"	142,5	21/2"	1226	653	573	96	41
VS 19-9	5,5	7,5	12,6	4"	142,5	21/2"	1263	653	610	96	41,5
VS 19-10	7,5	10	17,1	4"	142,5	21/2"	1379	731	648	96	46,5
VS 19-11	7,5	10	17,1	4"	142,5	21/2"	1416	731	685	96	47,5
VS 19-12	7,5	10	17,1	4"	142,5	21/2"	1454	731	723	96	48
VS 19-13	9,3	13	20,7	6"	143	21/2"	1435	677	758	136,5	66
VS 19-14	9,3	13	20,7	6"	143	21/2"	1472	677	795	136,5	67
VS 19-15	9,3	13	20,7	6"	143	21/2"	1510	677	833	136,5	67,5
VS 19-16	11	15	23,3	6"	143	21/2"	1581	711	870	136,5	72
VS 19-17	11	15	23,3	6"	143	21/2"	1619	711	908	136,5	73
VS 19-18	11	15	23,3	6"	143	21/2"	1656	711	945	136,5	73,5

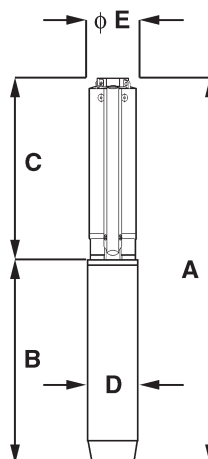
Materialoespecifikationer:

Motor:

3x400 V Franklin
2-polet 50 Hz dykmotor, med direkte start
Incl. standard motorkabel, længde ca. 1 meter.
Max. 20 start pr. time

Pumpe:

Pumpehus: Rustfrit stål AISI 304
Kontraventil: Rustfrit stål AISI 316
Løbehjul og diffuser: Rustfrit stål AISI 304
Aksel: Rustfrit stål AISI 304
Tætninger: PTFE/NBR/keramik



Model	Motor			Vandmængde m ³ /time								Varenr.
				0	15	20	25	30	35	40	45	
	kW	HK	[A]	Løftehøjde i mvs								
VS 30-2	3	4	7,5	30	26	24	22	20	17	14	10	1220VS3002
VS 30-3	4	5,5	9,9	46	39	36	33	30	26	21	15	1220VS3003
VS 30-4	5,5	7,5	12,6	62	52	48	45	41	36	30	21	1220VS3004
VS 30-5	7,5	10	17,1	78	66	61	56	52	46	38	27	1220VS3005
VS 30-6				93	78	72	67	61	54	44	31	1220VS3006
VS 30-7	9,3	13	20,7	113	94	88	81	74	66	55	40	1220VS3007
VS 30-8				128	107	100	92	84	75	62	45	1220VS3008
VS 30-9	11	15	23,3	141	118	110	102	92	82	67	48	1220VS3009
VS 30-10	13	17,5	29,6	164	137	127	119	108	97	81	60	1220VS3010
VS 30-11				179	149	139	129	118	105	87	64	1220VS3011
VS 30-12	15	20	31,3	189	159	147	136	124	110	91	66	1220VS3012
VS 30-13				206	173	161	150	136	122	101	73	1220VS3013
VS 30-14	18,5	25	38,5	221	186	173	160	146	130	107	77	1220VS3014

■ = optimalt driftsområde.



Model	kW	HK	[A]	Motor	ØE mm	Gevind tilslutn.	A mm	B mm	C mm	D mm	Vægt kg
VS 30-2	3	4	7,5	4"	142,5	3"	1016	394	622	96	29
VS 30-3	4	5,5	9,9	4"	142,5	3"	1165	543	622	96	34
VS 30-4	5,5	7,5	12,6	4"	142,5	3"	1361	653	708	96	43,5
VS 30-5	7,5	10	17,1	4"	142,5	3"	1524	731	793	96	50
VS 30-6	7,5	10	17,1	4"	142,5	3"	1610	731	879	96	52
VS 30-7	9,3	13	20,7	6"	143	3"	1639	677	962	136,5	70,5
VS 30-8	9,3	13	20,7	6"	143	3"	1724	677	1047	136,5	76,5
VS 30-9	11	15	23,3	6"	143	3"	1844	711	1133	136,5	78,5
VS 30-10	13	17,5	29,6	6"	147	3"	2047	829	1218	144,5	92
VS 30-11	13	17,5	29,6	6"	147	3"	2133	829	1304	144,5	95
VS 30-12	15	20	31,3	6"	143	3"	2166	777	1389	136,5	90
VS 30-13	15	20	31,3	6"	143	3"	2252	777	1475	136,5	92
VS 30-14	18,5	25	38,5	6"	143	3"	2402	842	1560	136,5	101,5

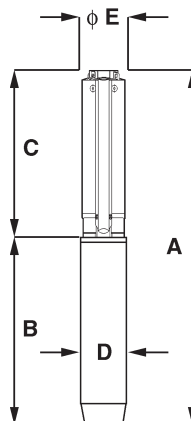
Materialspecifikationer:

Motor:

3x400 V Franklin
2-polet 50 Hz dykmotor, med direkte start
Incl. standard motorkabel, længde ca. 1 meter.
Max. 20 start pr. time

Pumpe:

Pumpehus: Rustfrit stål AISI 304
Kontraventil: Rustfrit stål AISI 316
Løbehjul og diffuser: Rustfrit stål AISI 304
Aksel: Rustfrit stål AISI 304
Tætninger: PTFE/NBR/keramik



Model	Motor			Vandmængde m ³ /time									Varenr.
	kW	HK	[A]	0	25	30	35	40	45	50	55	60	
VS 46-2	3	4	7,5	26	22	21	19	17	16	15	13	11	1220VS4602
VS 46-3	4	5,5	9,9	39	33	31	29	26	24	22	20	16	1220VS4603
VS 46-4	5,5	7,5	12,6	52	45	41	38	35	33	30	26	22	1220VS4604
VS 46-5	7,5	10	16	67	57	53	49	45	42	38	34	29	1220VS4605
VS 46-6	9,3	13	20,7	82	72	67	62	57	52	48	43	37	1220VS4606
VS 46-7				95	82	76	71	65	59	54	49	42	1220VS4607
VS 46-8	11	15	23,3	107	92	86	81	73	66	61	55	47	1220VS4608
VS 46-9	13	17,5	29,6	125	109	102	95	87	80	73	67	58	1220VS4609
VS 46-10				138	120	112	104	96	87	80	73	63	1220VS4610
VS 46-11	15	20	31,3	147	127	118	110	101	91	83	75	64	1220VS4611
VS 46-12	18,5	25	38,5	162	141	131	121	112	101	93	84	72	1220VS4612
VS 46-13				174	151	141	130	120	109	99	90	77	1220VS4613
VS 46-14				187	161	150	139	128	116	106	96	82	1220VS4614
VS 46-15	22	30	45,3	201	175	162	151	138	126	115	104	89	1220VS4615
VS 46-16				214	185	172	160	146	133	122	110	94	1220VS4616
VS 46-17				226	195	182	168	154	140	128	115	98	1220VS4617
VS 46-18	26	35	56,7	247	216	203	187	172	157	144	130	113	1220VS4618

■ = optimalt driftsområde.



Materialespecifikationer:

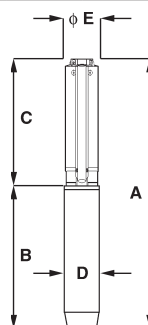
Motor:

3x400 V Franklin
2-polet 50 Hz dykmotor, med direkte start
Incl. standard motorkabel, længde ca. 1 meter.
Max. 20 start pr. time

Pumpe:

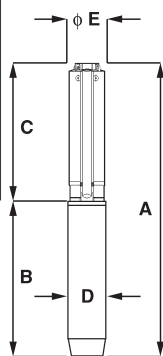
Pumpehus: Rustfrit stål AISI 304
Kontraventil: Rustfrit stål AISI 316
Løbehjul og diffuser: Rustfrit stål AISI 304
Aksel: Rustfrit stål AISI 304
Tætninger: PTFE/NBR/keramik

Model	kW	HK	[A]	Motor	ØE mm	Gevind tilslutn.	A mm	B mm	C mm	D mm	Vægt kg
VS 46-2	3	4	7,5	4"	142,5	3"	988	394	594	96	31
VS 46-3	4	5,5	9,9	4"	142,5	3"	1251	543	708	96	36,5
VS 46-4	5,5	7,5	12,6	4"	142,5	3"	1475	653	822	96	45,5
VS 46-5	7,5	10	16	6"	143	3"	1580	646	934	137	66,5
VS 46-6	9,3	13	20,7	6"	143	3"	1724	677	1047	137	71,5
VS 46-7	9,3	13	20,7	6"	143	3"	1838	677	1161	137	74
VS 46-8	11	15	23,3	6"	143	3"	1986	711	1275	137	80
VS 46-9	13	17,5	29,6	6"	147	3"	2218	829	1389	145	93
VS 46-10	13	17,5	29,6	6"	147	3"	2332	829	1503	145	95,5
VS 46-11	15	20	31,3	6"	143	3"	2394	777	1617	137	93,5
VS 46-12	18,5	25	38,5	6"	143	3"	2573	842	1731	137	103
VS 46-13	18,5	25	38,5	6"	143	3"	2686	842	1844	137	105,5
VS 46-14	18,5	25	38,5	6"	143	3"	2801	842	1959	137	108,5
VS 46-15	22	30	45,3	6"	143	3"	2980	907	2073	137	117
VS 46-16	22	30	45,3	6"	143	3"	3093	907	2186	137	119,5
VS 46-17	22	30	45,3	6"	143	3"	3207	907	2300	137	122
VS 46-18	26	35	56,7	6"	147	3"	3528	1114	2414	145	145,5



Model	Motor			Vandmængde m ³ /time											Varenr.
				0	35	40	45	50	55	60	65	70	75	80	
	kW	HK	[A]	Løftehøjde i mvs											
VS 65-2	4	5,5	9,9	26	21	19	17	16	15	15	14	12	10	8	1220VS6502
VS 65-3	5,5	7,5	12,6	40	31	29	26	25	23	22	21	19	16	12	1220VS6503
VS 65-4	7,5	10	16	55	43	39	36	34	32	31	29	26	22	18	1220VS6504
VS 65-5	9,3	13	20,7	70	55	50	46	44	42	40	37	34	29	24	1220VS6505
VS 65-6	11	15	23,3	82	65	59	53	51	48	46	43	39	33	26	1220VS6506
VS 65-7	13	17,5	29,6	97	78	72	67	63	60	57	54	48	41	35	1220VS6507
VS 65-8				109	88	81	75	71	68	65	60	53	46	39	1220VS6508
VS 65-9	15	20	31,3	121	96	89	82	78	75	70	65	57	49	41	1220VS6509
VS 65-10	18,5	25	38,5	136	109	101	94	89	84	80	75	66	57	47	1220VS6510
VS 65-11				148	118	110	101	96	91	87	81	72	62	52	1220VS6511
VS 65-12	22	30	45,3	162	131	120	112	106	102	96	90	79	68	57	1220VS6512
VS 65-13				175	140	129	120	114	108	104	95	84	73	60	1220VS6513
VS 65-14	26	35	56,7	194	157	145	135	128	122	116	109	97	84	71	1220VS6514
VS 65-15				207	167	154	143	136	129	123	115	102	89	75	1220VS6515
VS 65-16				220	177	163	152	144	137	130	122	108	93	79	1220VS6516
VS 65-17	30	40	63,5	230	185	170	157	150	142	135	126	112	96	80	1220VS6517
VS 65-18				245	197	182	169	160	152	144	135	120	103	87	1220VS6518
VS 65-19	37	50	79	259	208	192	178	169	161	153	143	126	109	92	1220VS6519
VS 65-20				272	218	200	187	177	168	160	149	133	113	95	1220VS6520
VS 65-21				284	227	209	195	185	175	167	155	137	118	98	1220VS6521
VS 65-22				301	242	223	207	196	187	177	166	147	127	107	1220VS6522

■ = optimalt driftsområde.



Materialespecifikationer - motor:

3x400 V Franklin
2-pollet 50 Hz dykmotor, med direkte start
Incl. motorkabel, længde ca. 1 meter.
Max. 20 start pr. time

Materialespecifikationer - pumpe:

Pumpehus: Rustfrit stål AISI 304
Kontraventil: Rustfrit stål AISI 316
Løbehjul og diffuser: Rustfrit stål AISI 304
Aksel: Rustfrit stål AISI 304
Tætninger: PTFE/NBR/keramik

Model	kW	HK	[A]	Mo- tor	øE mm	Gevind tilslutn.	A mm	B mm	C mm	D mm	Vægt kg
VS 65-2	4	5,5	9,9	4"	142,5	4"	1137	543	594	96	33
VS 65-3	5,5	7,5	12,6	4"	142,5	4"	1361	653	708	96	43
VS 65-4	7,5	10	16	6"	143	4"	1466	646	820	137	64
VS 65-5	9,3	13	20,7	6"	143	4"	1611	677	934	137	69
VS 65-6	11	15	23,3	6"	143	4"	1758	711	1047	137	75
VS 65-7	13	17,5	29,6	6"	147	4"	1990	829	1161	145	87
VS 65-8	13	17,5	29,6	6"	147	4"	2104	829	1275	145	90
VS 65-9	15	20	31,3	6"	143	4"	2166	777	1389	137	89
VS 65-10	18,5	25	38,5	6"	143	4"	2345	842	1503	137	98
VS 65-11	18,5	25	38,5	6"	143	4"	2459	842	1617	137	101
VS 65-12	22	30	45,3	6"	143	4"	2638	907	1731	137	109
VS 65-13	22	30	45,3	6"	143	4"	2752	907	1845	137	112
VS 65-14	26	35	56,7	6"	147	4"	3073	1114	1959	145	135
VS 65-15	26	35	56,7	6"	147	4"	3187	1114	2073	145	138
VS 65-16	26	35	56,7	6"	147	4"	3300	1114	2186	145	141
VS 65-17	30	40	63,5	6"	143	4"	3337	1037	2300	137	137
VS 65-18	30	40	63,5	6"	143	4"	3451	1037	2414	137	194
VS 65-19	37	50	79	6"	143	4"	3950	1422	2528	137	196
VS 65-20	37	50	79	6"	143	4"	4064	1422	2642	137	199
VS 65-21	37	50	79	6"	143	4"	4177	1422	2755	137	203
VS 65-22	37	50	79	6"	143	4"	4291	1422	2869	137	218

