

Max. flow 210 m<sup>3</sup>/h

Max. tryk 200 mvs.



4

Varenr.	Beskrivelse
12100405	10 HK ME10KV65 - 32/2 med motor
12100410	15 HK ME15KV65 - 32/3 med motor
12100415	20 HK ME20KV65 - 42/3 med motor
12100420	25 HK ME25KV80 - 60/2P med motor
12100425	30 HK ME30KV80 - 60/2P med motor
12100430	40 HK ME40KV80 - 60/3P med motor
12100433	40 HK ME40KV80 - 90/2P med motor
12100435	50 HK ME50KV80 - 90/2P med motor
12100439	ME10KV65 - 32/2 - 10 HK pumpe alene
12100440	ME15KV65 - 32/3 - 15 HK pumpe alene
12100445	ME20KV65 - 42/3 - 20 HK pumpe alene
12100447	ME25KV80 - 60/2P - 25 HK pumpe alene
12100450	ME30KV80 - 60/2P - 30 HK pumpe alene
12100455	ME40KV80 - 60/3P - 40 HK pumpe alene
12100458	ME40KV80 - 90/2P - 40 HK pumpe alene
12100460	ME50KV80 - 90/2P - 50 HK pumpe alene

Pumpens ydre dele samt løbehjul er fremstillet i støbejern. Aksel i rustfrit stål. Blød pakdåse.

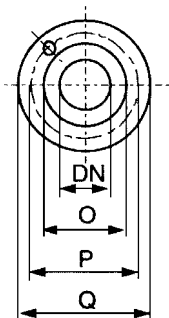
MEKV-serien klarer alle opgaver i pumpning af ikke-aggressive væsker ved temperaturer op til 70° C.

Pumperne er testet i henhold til ISO standard 2548, klasse C.

### Ydelsestabel:

Model	Motor		Vandmængde m <sup>3</sup> /time															
	kW	HK	25	30	35	40	45	50	55	60	65	70	75	80	85	90	95	100
ME10KV 65 - 32/2	7,5	10	65	59	52	45	36											
ME15KV 65 - 32/3	11	15	97	89	80	68	54											
ME20KV 65 - 42/3	15	20	105	101	95	88	80	72	61	44								
ME25KV 80 - 60/2P	18,5	25					84	82	79	76	72	68	62					
ME30KV 80 - 60/2P	22	30					104	101	98	95	90	86	81					
ME40KV 80 - 60/3P	30	40					133	129	124	119	113	107	100					
ME40KV 80 - 90/2P	30	40								99	97	96	95	92	89	85	82	78
ME50KV 80 - 90/2P	37	50								114	113	112	110	108	106	102	99	96

### Flangemål:

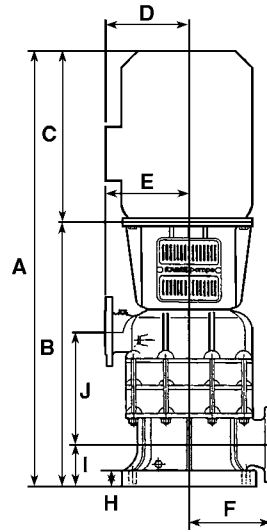


Model	Dim.	Sugeflange					Trykflange					
		O	P	Q	Bolte		O	P	Q	Bolte		
		mm			N°	mm	mm			N°	mm	
65-32	DN65	122	145	185	4	18	DN50	102	125	165	4	18
65-42	DN65	122	145	185	4	18	DN50	102	125	165	4	18
80-60	DN80	138	160	200	4	18	DN65	122	145	185	8	18
80-90	DN80	138	160	200	4	18	DN65	122	145	185	8	18

Flanger er udført i PN 16.



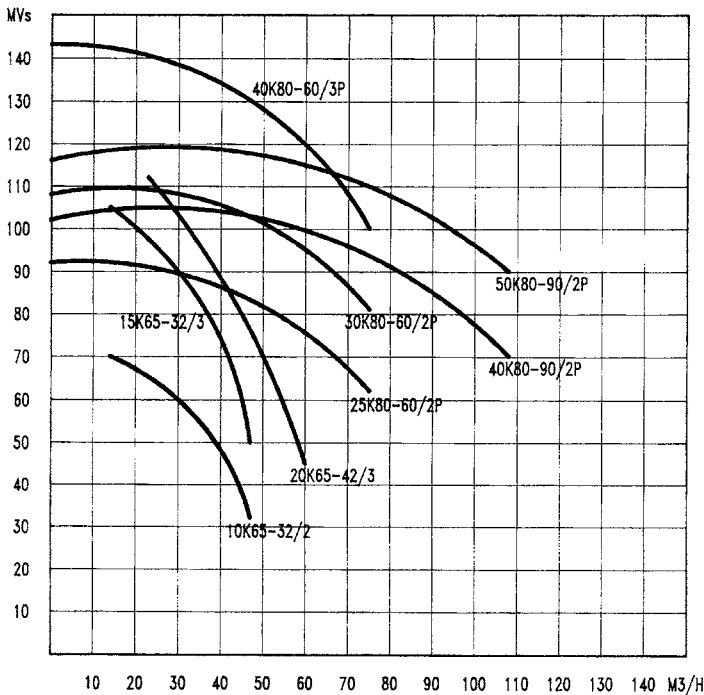
**Målskitse:**



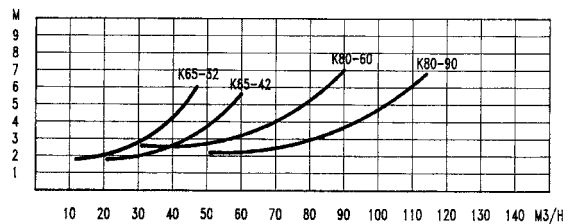
Model	Motor		A	B	C	D	E	F	H	I	J	Vægt [kg]	Max. [A]
	kW	HK											
ME10KV 65 - 32/2	7,5	10	800	535	265	200	190	190	40	100	120	135	
ME15KV 65 - 32/3	11	15	1005	595	410	200	190	190	40	100	180	156	
ME20KV 65 - 42/3	15	20	1090	595	495	230	190	190	40	100	180	188	
ME25KV 80 - 60/2P	18,5	25	1105	610	495	240	220	220	45	110	203	247	
ME30KV 80 - 60/2P	22	30	1110	610	500	225	220	220	45	110	203	202	
ME40KV 80 - 60/3P	30	40	1180	680	500	225	220	220	45	110	273	229	
ME40KV 80 - 90/2P	30	40	1110	610	500	225	220	220	45	110	203	212	
ME50KV 80 - 90/2P	37	50	1135	610	525	225	220	220	45	110	203	235	

**Tekniske data:**

MEKV serie



NPSH



Virkningsgrad

